

Per informazioni e prenotazioni

CUP – Centro Unico per le Prenotazioni
Tel. 0382.380232 – 0382.380315
da lunedì a venerdì dalle 8.30 alle 13.00

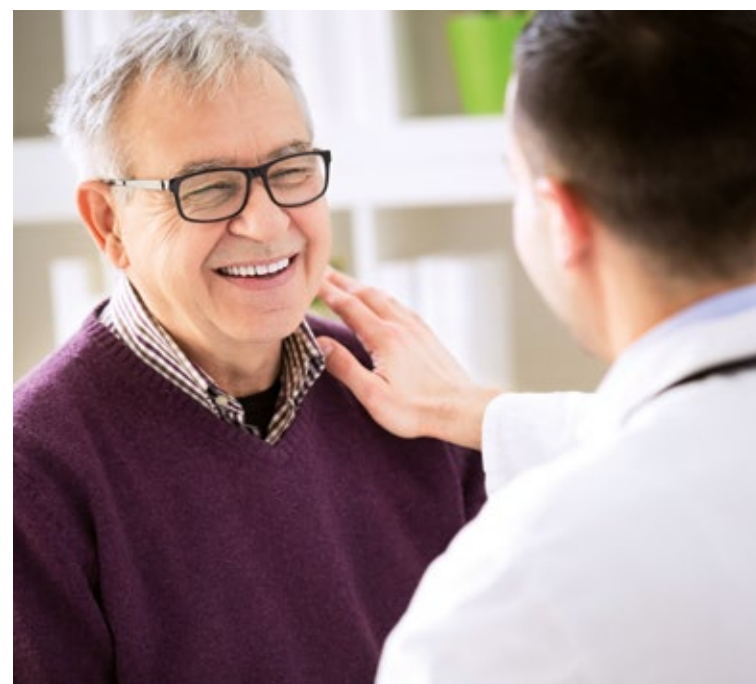
Oppure direttamente presso
gli sportelli CUP dell'Istituto
da lunedì a venerdì dalle 8.00 alle 17.30
e tramite email a prenotazioni@mondino.it

Oppure utilizzando il nostro
modulo di prenotazione on line
sul sito www.mondino.it

Centro per lo studio
e il trattamento delle
disfagie neurogene

Fondazione Mondino
Istituto Neurologico Nazionale
a Carattere Scientifico IRCCS

via Mondino 2
27100 Pavia
www.mondino.it



DAY SERVICE PER LA DISFAGIA NEUROGENA

Alla Fondazione Mondino di Pavia
il centro nazionale per la diagnosi
e il trattamento delle disfagie
di origine neurologica



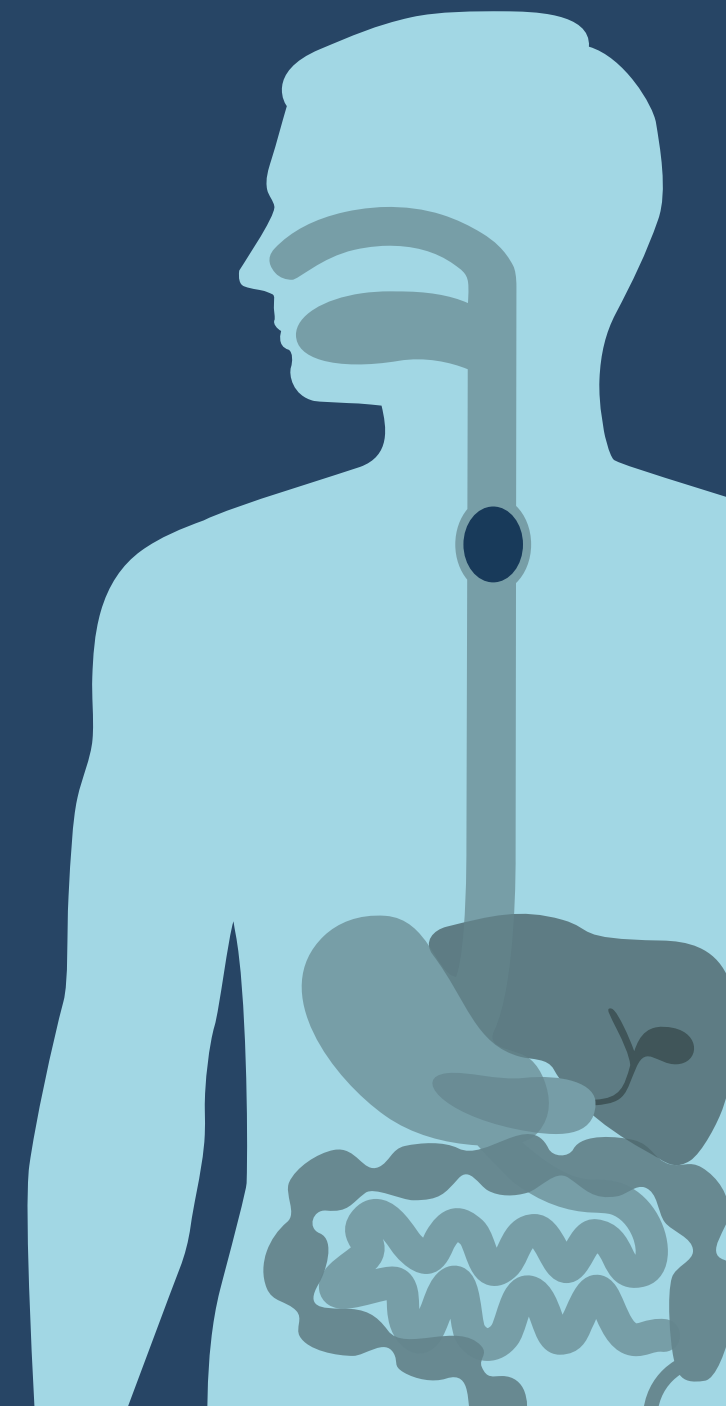
Multidisciplinarietà
e innovazione sono
la formula del successo
della Fondazione Mondino

Un centro unico in Italia


Nel 2020 il 20% della popolazione
anziana sarà affetto da disfagia,
una disfunzione dell'apparato digerente,
che consiste nella difficoltà a deglutire
e nel non corretto transito del cibo
nelle vie digestive superiori. Il 90%
delle disfagie è causato da patologie
neurologiche, tra le quali ictus, Malattia
di Parkinson, SLA, Sclerosi Multipla,
varie malattie muscolari e del sistema
nervoso periferico.

Alla Fondazione Mondino di Pavia è attivo
il **Centro per lo studio e il trattamento
delle disfagie neurogene.**

Il Centro, **unico nel panorama nazionale**,
accoglie 200 pazienti l'anno ed è in grado,
grazie a un approccio multidisciplinare
e a un modello strumentale innovativo,
di diagnosticare e di trattare in tempi
brevi le disfagie di origine neurologica.



Diagnosi e trattamento in day service

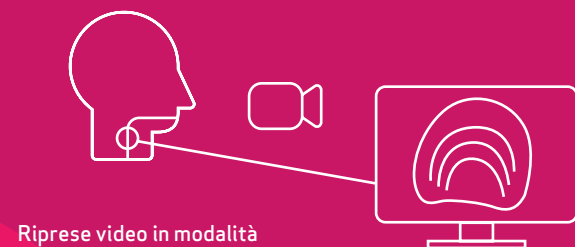


Diagnosi in 12 ore


Un rapido, completo e dettagliato inquadramento diagnostico-terapeutico delle disfagie neurogeniche. Nel caso il disturbo sia legato a patologie gastroenterologiche o richieda nutrizione parenterale, il percorso viene completato al massimo in 7-14gg.

Modelli di indagine innovativi

Alla visita neurologica con valutazione clinica della disfagia segue l'indagine **elettrocinesigrafico-FESS della deglutizione**, un innovativo modello strumentale ideato dalla Fondazione Mondino che consente di individuare con precisione i meccanismi alla base del disturbo e definire il tipo trattamento da eseguire, specialmente se il paziente necessita dell'inoculo della tossina botulinica.



Riprese video in modalità endoscopica per evidenziare le oggettive difficoltà della motilità faringea.



Monitoraggio elettrofisiologico dell'attività elettromiografica dello sfintere esofageo superiore, fondamentale nel trattamento con tossina botulinica.



Team specialistico multidisciplinare

- Neurologo/Neurofisiopatologo esperto in tecniche elettrofisiologiche di valutazione della disfagia e in inoculo di tossina botulinica allo sfintere esofageo superiore e alle ghiandole salivari
- Neuroriabilitatore
- Logopedista
- Otorinolaringoiatra/Foniatra esperto nella fibroendoscopia a fibre ottiche per lo studio della deglutizione (FEES)
- Gastroenterologo clinico esperto in manometria-impedenziometria e PH-metria esofagea
- Gastroenterologo esperto in esofago-gastro-duodenoscopia (EGDS) ed esecuzione di Gastrotomia percutanea per via endoscopica (PEG)
- Radiologo esperto in videofluoroscopia (VFS) e tecniche radiologiche di applicazione della gastrotomia percutanea per via radiologica (RID)
- Specialista in Scienze della nutrizione esperto in nutrizione parenterale